

ОТЧЕТ О ФИНАНСОВЫХ РЕЗУЛЬТАТАХ ДЕЯТЕЛЬНОСТИ УЧРЕЖДЕНИЯ

на 1 января 2024 г.

Учреждение МАДОУ № 23

Обособленное подразделение _____

Учредитель _____

Наименование органа, осуществляющего полномочия учредителя Управление образования Кушвинского городского округа

Периодичность: годовая

Единица измерения: руб.

КОДЫ	
Форма по ОКУД	0503721
Дата	01.01.2024 0:00:00
по ОКПО	89905231
ИНН	6620014935
по ОКТМО	65748000
по ОКПО	02116155
ИНН	
Глава по БК	906
по ОКЕИ	383

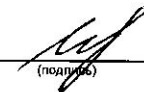

Наименование показателя	Код строки	Код аналитик и	Деятельность с целевыми средствами	Деятельность по государственному заданию	Приносящая доход деятельность	Итого
1	2	3	4	5	6	7
Доходы (стр. 030 + стр. 040 + стр. 060 + стр. 080 + стр. 070 + стр. 090 + стр. 100 + стр. 110)	010	100	421 996,52	42 976 968,13	4 408 124,68	47 807 089,33
<i>Доходы от собственности</i>	030	120	-	-	-	-
в том числе:						
<i>Доходы от оказания платных услуг (работ), компенсаций затрат</i>	040	130	-	42 976 968,13	4 408 100,63	47 385 068,76
в том числе:						
Доходы от оказания платных услуг (работ)	040	131	-	42 976 968,13	4 153 815,87	47 130 784,00
Доходы от компенсации затрат	040	134	-	-	254 284,76	254 284,76
<i>Штрафы, пени, неустойки, возмещения ущерба</i>	050	140	-	-	-	-
в том числе:						
<i>Безвозмездные поступления текущего характера</i>	060	150	421 996,52	-	-	421 996,52
в том числе:						
Поступления текущего характера бюджетным и автономным учреждениям от сектора государственного управления	060	152	421 996,52	-	-	421 996,52
<i>Безвозмездные поступления капитального характера</i>	070	160	-	-	-	-
в том числе:						
<i>Доходы от операций с активами</i>	090	170	-	-	24,05	24,05

Наименование показателя	Код строки	Код аналитик и	Деятельность с целевыми средствами	Деятельность по государственному заданию	Приносящая доход деятельность	Итого
1	2	3	4	5	6	7
в том числе:						
Доходы от выбытия активов	090	172	-	-575 339,76	-	-575 339,76
Чрезвычайные доходы от операций с активами	090	173	-	-	24,05	24,05
Доходы от оценки активов и обязательств	090	176	-	575 339,76	-	575 339,76
Прочие доходы	100	180	-	-	-	-
в том числе:						
Безвозмездные неденежные поступления в сектор государственного управления	110	190	-	-	-	-
в том числе:						
Расходы (стр. 160 + стр. 170 + стр. 190 + стр. 210 + стр. 230 + стр. 240 + стр. 250 + стр. 260 + стр. 270)	150	200	421 996,52	45 087 186,03	3 894 286,61	49 403 469,16
Оплата труда и начисления на выплаты по оплате труда	160	210	-	34 287 431,33	94 345,18	34 381 776,51
в том числе:						
Зарботная плата	160	211	-	26 335 360,42	72 461,74	26 407 822,16
Начисления на выплаты по оплате труда	160	213	-	7 952 070,91	21 883,44	7 973 954,35
Оплата работ, услуг	170	220	421 996,52	6 199 341,02	1 451,46	6 622 789,00
в том числе:						
Услуги связи	170	221	-	25 492,48	120,00	25 612,48
Коммунальные услуги	170	223	-	2 457 980,32	851,46	2 458 831,78
Работы, услуги по содержанию имущества	170	225	421 996,52	293 457,46	-	715 453,98
Прочие работы, услуги	170	226	-	3 422 410,76	480,00	3 422 890,76
Обслуживание долговых обязательств	190	230	-	-	-	-
в том числе:						
Безвозмездные перечисления текущего характера организациям	210	240	-	-	-	-
в том числе:						
Безвозмездные перечисления бюджетам	230	250	-	-	-	-
в том числе:						
Социальное обеспечение	240	260	-	121 860,02	-	121 860,02
в том числе:						
Социальные пособия и компенсации персоналу в денежной форме	240	266	-	121 860,02	-	121 860,02
Расходы по операциям с активами	250	270	-	2 930 459,66	3 798 469,97	6 728 949,63
в том числе:						
Амортизация	250	271	-	2 255 174,73	39 063,00	2 294 237,73
Расходование материальных запасов	250	272	-	675 284,93	3 759 426,97	4 434 711,90
Безвозмездные перечисления капитального характера организациям	260	280	-	-	-	-
в том числе:						



Наименование показателя	код строки	аналитик и	с целевыми средствами	государственному заданию	предпринимательская деятельность	Итого
1	2	3	4	5	6	7
Прочие расходы	270	290	-	1 548 094,00	-	1 548 094,00
в том числе:						
Налоги, пошлины и сборы	270	291	-	1 548 094,00	-	1 548 094,00
Чистый операционный результат (стр. 301 - стр. 302); (стр. 310 + стр. 410)	300			-2 110 217,90	513 838,07	-1 596 379,83
Операционный результат до налогообложения (стр. 010 - стр. 150)	301			-2 110 217,90	513 838,07	-1 596 379,83
Налог на прибыль	302					
Операции с нефинансовыми активами (стр. 320 + стр. 330 + стр. 350 + стр. 360 + стр. 370 + стр. 380 + стр. 380 + стр. 395 + стр. 400)	310			-1 366 923,66	8 335,74	-1 358 587,92
Чистое поступление основных средств	320			-1 994 310,83		-1 994 310,83
в том числе:						
увеличение стоимости основных средств	321	310		260 863,90	39 063,00	299 926,90
уменьшение стоимости основных средств	322	41X		2 255 174,73	39 063,00	2 294 237,73
Чистое поступление нематериальных активов	330					
в том числе:						
увеличение стоимости нематериальных активов	331	320				
уменьшение стоимости нематериальных активов	332	42X				
Чистое поступление непроизведенных активов	350			575 339,76		575 339,76
в том числе:						
увеличение стоимости непроизведенных активов	351	330		575 339,76		575 339,76
уменьшение стоимости непроизведенных активов	352	43X				
Чистое поступление материальных запасов	360			48 448,05	8 935,74	57 383,79
в том числе:						
увеличение стоимости материальных запасов	362	440		675 517,60	3 759 426,97	4 434 944,57
из них						
Чистое поступление прав пользования	370					
в том числе:						
увеличение стоимости прав пользования	371	35X				
уменьшение стоимости прав пользования	372	45X				
Чистое поступление биологических активов	380					
в том числе:						
увеличение стоимости биологических активов	381	360				
уменьшение стоимости биологических активов	382	46X				
Чистое изменение затрат на изготовление готовой продукции (работ, услуг)	390			232,67		232,67


Наименование показателя	Код строки	Код аналитик и	Деятельность с целевыми средствами	Деятельность по государственному заданию	Приносящая доход деятельность	Итого
1	2	3	4	5	6	7
в том числе						
Чистое изменение затрат на биотрансформацию	395					
в том числе:						
увеличение затрат	396	x				
уменьшение затрат	397	x				
Чистое изменение расходов будущих периодов	400	x		3 366,69	-600,00	2 766,69
Операции с финансовыми активами и обязательствами (стр. 420 - стр. 610)	410			-743 294,24	505 502,33	-237 791,91
Операции с финансовыми активами (стр. 430 + стр. 440 + стр. 450 + стр. 460 + стр. 470 + стр. 480)	420			46 641 834,84	506 337,24	47 148 172,08
Чистое поступление денежных средств и их эквивалентов	430			432 770,30	620 059,99	1 052 830,29
в том числе:						
поступление денежных средств и их эквивалентов	431	510	421 996,52	43 129 580,05	4 723 127,22	48 274 703,79
выбытие денежных средств и их эквивалентов	432	610	421 996,52	42 696 809,75	4 103 067,23	47 221 873,50
Чистое поступление ценных бумаг, кроме акций	440					
в том числе:						
увеличение стоимости ценных бумаг, кроме акций и иных финансовых инструментов	441	520				
уменьшение стоимости ценных бумаг, кроме акций и иных финансовых инструментов	442	620				
Чистое поступление акций и иных финансовых инструментов	450					
в том числе:						
увеличение стоимости акций и иных финансовых инструментов	451	530				
уменьшение стоимости акций и иных финансовых инструментов	452	630				
Чистое предоставление займов (ссуд)	460					
в том числе:						
увеличение задолженности по предоставленным займам (ссудам)	461	540				
уменьшение задолженности по предоставленным займам (ссудам)	462	640				
Чистое поступление иных финансовых активов	470					
в том числе:						
увеличение стоимости иных финансовых активов	471	550				
уменьшение стоимости иных финансовых активов	472	650				
Чистое увеличение дебиторской задолженности	480			46 209 064,54	-113 722,75	46 095 341,79
в том числе:						
увеличение дебиторской задолженности	481	560	421 996,52	90 574 883,20	4 446 554,46	95 443 434,18
уменьшение дебиторской задолженности	482	660	421 996,52	44 365 818,66	4 560 277,21	49 348 092,39

Наименование показателя	Код строки	Код аналитики	Деятельность с целевыми средствами	Деятельность по государственному заданию	Приносящая доход деятельность	Итого
1	2	3	4	5	6	7
Операции с обязательствами (стр. 520 + стр. 530 + стр. 540 + стр. 550 + стр. 560)	510			47 385 129,08	834,91	47 385 963,99
<i>Чистое увеличение задолженности по внутренним привлеченным заимствованиям</i>	520					
в том числе:						
увеличение задолженности по внутренним привлеченным заимствованиям	521	710				
уменьшение задолженности по внутренним привлеченным заимствованиям	522	810				
<i>Чистое увеличение задолженности по внешним привлеченным заимствованиям</i>	530					
в том числе:						
увеличение задолженности по внешним привлеченным заимствованиям	531	720				
уменьшение задолженности по внешним привлеченным заимствованиям	532	820				
<i>Чистое увеличение прочей кредиторской задолженности</i>	540			426 064,81	-634,78	425 430,03
в том числе:						
увеличение прочей кредиторской задолженности	541	730	421 996,52	61 602 654,99	4 112 851,60	66 137 503,11
уменьшение прочей кредиторской задолженности	542	830	421 996,52	61 176 590,18	4 113 486,38	65 712 073,08
<i>Чистое изменение доходов будущих периодов</i>	550	x		46 784 404,90		46 784 404,30
<i>Чистое изменение резервов предстоящих расходов</i>	560	x		174 658,97	1 469,69	176 129,66

Руководитель  Е.А. Глухова (расшифровка подписи)
 Главный бухгалтер  О.М. Давлетшина (расшифровка подписи)

Централизованная бухгалтерия МКУ "РЦ", 1076820000148, 6620012254, 662401001, г. Кушва (наименование, ОГРН, ИНН, КПП, местонахождение)

Руководитель (уполномоченное лицо)  О.М. Давлетшина (расшифровка подписи)
 Директор  О.Г. Белова (расшифровка подписи)

Исполнитель бухгалтер (должность)  (подпись) О.Г. Белова (расшифровка подписи)
 8 34344 2-70-48 (телефон, e-mail)

**ДОКУМЕНТ ПОДПИСАН
ЭЛЕКТРОННОЙ ПОДПИСЬЮ**

СВЕДЕНИЯ О СЕРТИФИКАТЕ ЭП

Сертификат 709346372946738420135056007448981155039651512583

Владелец Глухова Елена Александровна

Действителен с 07.06.2023 по 06.06.2024