

ОТЧЕТ О ФИНАНСОВЫХ РЕЗУЛЬТАТАХ ДЕЯТЕЛЬНОСТИ УЧРЕЖДЕНИЯ

на 1 января 2026 г.

Учреждение МАДОУ № 23

Обособленное подразделение _____

Учредитель _____

Наименование органа, осуществляющего полномочия учредителя Управление образования Кушвинского муниципального округа

Периодичность: годовая

Единица измерения: руб.

Форма по ОКУД	КОДЫ
Дата	0503721
по ОКПО	01.01.2026 0:00:00
ИНН	89905231
	6620014935
по ОКТМО	65534000
по ОКПО	02116155
ИНН	
Глава по БК	906
по ОКЕИ	383

Наименование показателя	Код строки	Код аналитики	Деятельность с целевыми средствами	Деятельность по государственному заданию	Приносящая доход деятельность	Итого
1	2	3	4	5	6	7
Доходы (стр. 030 + стр. 040 + стр. 050 + стр. 060 + стр. 070 + стр. 090 + стр. 100 + стр. 110)	010	100	3 402 359,89	61 941 618,41	7 339 033,68	72 683 011,98
<i>Доходы от собственности</i>	030	120	-	-	645 487,00	645 487,00
в том числе:						
Доходы от операционной аренды	030	121	-	-	645 487,00	645 487,00
<i>Доходы от оказания платных услуг (работ), компенсаций затрат</i>	040	130	-	61 941 618,41	4 116 587,48	66 058 205,89
в том числе:						
Доходы от оказания платных услуг (работ)	040	131	-	61 941 618,41	3 858 555,27	65 800 173,68
Доходы по условным арендным платежам	040	135	-	-	258 032,21	258 032,21
<i>Штрафы, пени, неустойки, возмещения ущерба</i>	050	140	-	-	-	-
в том числе:						
<i>Безвозмездные поступления текущего характера</i>	060	150	3 402 359,89	-	2 576 959,20	5 979 319,09
в том числе:						
Поступления текущего характера бюджетным и автономным учреждениям от сектора государственного управления	060	152	3 402 359,89	-	-	3 402 359,89
Поступления текущего характера от иных резидентов (за исключением сектора государственного управления и организаций государственного сектора)	060	155	-	-	2 576 959,20	2 576 959,20
<i>Безвозмездные поступления капитального характера</i>	070	160	-	-	-	-
в том числе:						
<i>Доходы от операций с активами</i>	090	170	-	-	-	-


Наименование показателя	Код строки	Код аналитики	Деятельность с целевыми средствами	Деятельность по государственному заданию	Приносящая доход деятельность	Итого
1	2	3	4	5	6	7
в том числе:						
Прочие доходы	100	180	-	-	-	-
в том числе:						
Безвозмездные неденежные поступления в сектор государственного управления	110	190	-	-	-	-
в том числе:						
Расходы (стр. 160 + стр. 170 + стр. 190 + стр. 210 + стр. 230 + стр. 240 + стр. 250 + стр. 260 + стр. 270)	150	200	3 335 359,89	63 133 059,64	6 464 207,74	72 932 627,27
Оплата труда и начисления на выплаты по оплате труда	160	210	-	49 143 801,54	224 562,97	49 368 364,51
в том числе:						
Зарботная плата	160	211	-	37 745 783,05	172 475,41	37 918 258,46
Начисления на выплаты по оплате труда	160	213	-	11 398 018,49	52 087,56	11 450 106,05
Оплата работ, услуг	170	220	3 310 359,89	10 341 822,08	6 213 254,77	19 865 436,74
в том числе:						
Услуги связи	170	221	-	28 108,12	-	28 108,12
Коммунальные услуги	170	223	-	2 818 868,19	4 533,84	2 823 402,03
Работы, услуги по содержанию имущества	170	225	3 310 359,89	477 204,09	1 907 065,65	5 694 629,63
Прочие работы, услуги	170	226	-	7 017 641,68	4 301 655,28	11 319 296,96
Обслуживание долговых обязательств	190	230	-	-	-	-
в том числе:						
Безвозмездные перечисления текущего характера организациям	210	240	-	-	-	-
в том числе:						
Безвозмездные перечисления бюджетам	230	250	-	-	-	-
в том числе:						
Социальное обеспечение	240	260	-	148 356,67	-	148 356,67
в том числе:						
Социальные пособия и компенсации персоналу в денежной форме	240	266	-	148 356,67	-	148 356,67
Расходы по операциям с активами	250	270	-	2 005 566,35	26 390,00	2 031 956,35
в том числе:						
Амортизация	250	271	-	1 761 019,44	26 390,00	1 787 409,44
Расходование материальных запасов	250	272	-	244 546,91	-	244 546,91
Безвозмездные перечисления капитального характера организациям	260	280	-	-	-	-
в том числе:						

Наименование показателя	Код строки	Код аналитики	Деятельность с целевыми средствами	Деятельность по государственному заданию	Приносящая доход деятельность	Итого
1	2	3	4	5	6	7
Прочие расходы	270	290	25 000,00	1 493 513,00	-	1 518 513,00
в том числе:						
Налоги, пошлины и сборы	270	291	-	1 493 513,00	-	1 493 513,00
Другие экономические санкции	270	295	25 000,00	-	-	25 000,00
Чистый операционный результат (стр. 301 - стр. 302); (стр. 310 + стр. 410)	300		67 000,00	-1 191 441,23	874 825,94	-249 615,29
Операционный результат до налогообложения (стр. 010 - стр. 150)	301		67 000,00	-1 191 441,23	874 825,94	-249 615,29
Налог на прибыль	302					
Операции с нефинансовыми активами (стр. 320 + стр. 330 + стр. 350 + стр. 360 + стр. 370 + стр. 380 + стр. 390 + стр. 395 + стр. 400)	310					
Чистое поступление основных средств	320					
в том числе:						
увеличение стоимости основных средств	321	310				
уменьшение стоимости основных средств	322	41X				
Чистое поступление нематериальных активов	330					
в том числе:						
увеличение стоимости нематериальных активов	331	320				
уменьшение стоимости нематериальных активов	332	42X				
Чистое поступление произведенных активов	350					
в том числе:						
увеличение стоимости произведенных активов	351	330				
уменьшение стоимости произведенных активов	352	43X				
Чистое поступление материальных запасов	360					
в том числе:						
увеличение стоимости материальных запасов	361	340				
из них:						
уменьшение стоимости материальных запасов	362	440				
из них:						
Чистое поступление прав пользования	370					
в том числе:						
увеличение стоимости прав пользования	371	35X				
уменьшение стоимости прав пользования	372	45X				
Чистое поступление биологических активов	380					
в том числе:						
увеличение стоимости биологических активов	381	360				
уменьшение стоимости биологических активов	382	46X				
Чистое изменение затрат на изготовление готовой продукции (работ, услуг)	390					

Наименование показателя	Код строки	Код аналитик и	Деятельность с целевыми средствами	Деятельность по государственному заданию	Приносящая доход деятельность	Итого
1	2	3	4	5	6	7
в том числе:						
увеличение затрат	391	x				
уменьшение затрат	392	x				
Чистое изменение затрат на биотрансформацию	395					
в том числе:						
увеличение затрат	396	x				
уменьшение затрат	397	x				
Чистое изменение расходов будущих периодов	400	x				
Операции с финансовыми активами и обязательствами (стр. 420 - стр. 610)	410					
Операции с финансовыми активами (стр. 430 + стр. 440 + стр. 450 + стр. 460 + стр. 470 + стр. 480)	420					
Чистое поступление денежных средств и их эквивалентов	430					
в том числе:						
поступление денежных средств и их эквивалентов	431	510				
выбытие денежных средств и их эквивалентов	432	610				
Чистое поступление ценных бумаг, кроме акций	440					
в том числе:						
увеличение стоимости ценных бумаг, кроме акций и иных финансовых инструментов	441	520				
уменьшение стоимости ценных бумаг, кроме акций и иных финансовых инструментов	442	620				
Чистое поступление акций и иных финансовых инструментов	450					
в том числе:						
увеличение стоимости акций и иных финансовых инструментов	451	530				
уменьшение стоимости акций и иных финансовых инструментов	452	630				
Чистое предоставление займов (ссуд)	460					
в том числе:						
увеличение задолженности по предоставленным займам (ссудам)	461	540				
уменьшение задолженности по предоставленным займам (ссудам)	462	640				
Чистое поступление иных финансовых активов	470					
в том числе:						
увеличение стоимости иных финансовых активов	471	550				
уменьшение стоимости иных финансовых активов	472	650				
Чистое увеличение дебиторской задолженности	480					
в том числе:						
увеличение дебиторской задолженности	481	560				
уменьшение дебиторской задолженности	482	660				

Наименование показателя	Код строки	Код аналитики	Деятельность с целевыми средствами	Деятельность по государственному заданию	Приносящая доход деятельность	Итого
1	2	3	4	5	6	7
Операции с обязательствами (стр. 520 + стр. 530 + стр. 540 + стр. 550 + стр. 560)	510					
Чистое увеличение задолженности по внутренним привлеченным заимствованиям	520					
в том числе:						
увеличение задолженности по внутренним привлеченным заимствованиям	521	710				
уменьшение задолженности по внутренним привлеченным заимствованиям	522	810				
Чистое увеличение задолженности по внешним привлеченным заимствованиям	530					
в том числе:						
увеличение задолженности по внешним привлеченным заимствованиям	531	720				
уменьшение задолженности по внешним привлеченным заимствованиям	532	820				
Чистое увеличение прочей кредиторской задолженности	540					
в том числе:						
увеличение прочей кредиторской задолженности	541	730				
уменьшение прочей кредиторской задолженности	542	830				
Чистое изменение доходов будущих периодов	550	x				
Чистое изменение резервов предстоящих расходов	560	x				


Руководитель



Е.А. Глухова

(расшифровка подписи)

Главный бухгалтер



О.М. Давлетшина

(расшифровка подписи)

Централизованная бухгалтерия МКУ "РЦ", 1076620000148, 6620012254, 668101001, г. Кушва
(наименование, ОГРН, ИНН, КПП, местонахождение)

Руководитель
(уполномоченное лицо)

Директор

(должность)

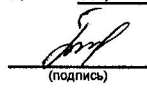
О.М. Давлетшина

(расшифровка подписи)

Исполнитель

бухгалтер

(должность)



О.Г. Белова

(расшифровка подписи)

8 34344 2-70-48

(телефон, e-mail)

**ДОКУМЕНТ ПОДПИСАН
ЭЛЕКТРОННОЙ ПОДПИСЬЮ**

СВЕДЕНИЯ О СЕРТИФИКАТЕ ЭП

Сертификат 149573922187837288311503629658482451098261240742

Владелец Глухова Елена Александровна

Действителен с 20.10.2025 по 20.10.2026