

ОТЧЕТ О ФИНАНСОВЫХ РЕЗУЛЬТАТАХ ДЕЯТЕЛЬНОСТИ УЧРЕЖДЕНИЯ

на 1 января 2025 г.

Учреждение МАДОУ № 23

Обособленное подразделение _____

Учредитель _____

Наименование органа, осуществляющего полномочия учредителя Управление образования Кушвинского городского округа

Периодичность: годовая

Единица измерения: руб.

Форма по ОКУД	0503721
Дата	01.01.2025 0:00:00
по ОКПО	89905231
ИНН	6620014935
по ОКТМО	65748000
по ОКПО	02116155
ИНН	
Глава по БК	906
по ОКЕИ	383

Наименование показателя	Код строки	Код аналитики	Деятельность с целевыми средствами	Деятельность по государственному заданию	Приносящая доход деятельность	Итого
1	2	3	4	5	6	7
Доходы (стр. 030 + стр. 040 + стр. 050 + стр. 060 + стр. 070 + стр. 080 + стр. 090 + стр. 100 + стр. 110)	010	100	587 137,30	52 720 111,68	4 540 988,83	57 848 237,91
<i>Доходы от собственности</i>	030	120	-	-	216 698,00	216 698,00
в том числе:						
Доходы от операционной аренды	030	121	-	-	216 698,00	216 698,00
<i>Доходы от оказания платных услуг (работ), компенсаций затрат</i>	040	130	-	52 790 511,68	4 318 301,75	57 108 813,43
в том числе:						
Доходы от оказания платных услуг (работ)	040	131	-	52 790 511,68	4 153 902,97	56 944 414,65
Доходы от компенсации затрат	040	134	-	-	138 681,82	138 681,82
Доходы по условным арендным платежам	040	135	-	-	25 716,96	25 716,96
<i>Штрафы, пени, неустойки, возмещения ущерба</i>	050	140	-	-	5 989,18	5 989,18
в том числе:						
Доходы от штрафных санкций за нарушение законодательства о закупках и нарушение условий контрактов (договоров)	050	141	-	-	5 989,18	5 989,18
<i>Безвозмездные поступления текущего характера</i>	060	150	555 137,30	-	-	555 137,30
в том числе:						
Поступления текущего характера бюджетным и автономным учреждениям от сектора государственного управления	060	152	555 137,30	-	-	555 137,30
<i>Безвозмездные поступления капитального характера</i>	070	160	32 000,00	-	-	32 000,00
в том числе:						
Поступления капитального характера бюджетным и автономным учреждениям от сектора государственного управления	070	162	32 000,00	-	-	32 000,00
<i>Доходы от операций с активами</i>	090	170	-	-70 400,00	-	-70 400,00


Наименование показателя	Код строки	Код аналитик и	Деятельность с целевыми средствами	Деятельность по государственному заданию	Приносящая доход деятельность	Итого
1	2	3	4	5	6	7
в том числе:						
Доходы от выбытия активов	090	172	-	-70 400,00	-	-70 400,00
Прочие доходы	100	180	-	-	-	-
в том числе:						
Безвозмездные неденежные поступления в сектор государственного управления	110	190	-	-	-	-
в том числе:						
Расходы (стр. 160 + стр. 170 + стр. 190 + стр. 210 + стр. 230 + стр. 240 + стр. 250 + стр. 260 + стр. 270)	150	200	538 950,60	55 501 227,11	5 791 253,93	61 831 431,64
Оплата труда и начисления на выплаты по оплате труда	160	210	-	43 227 152,92	162 019,51	43 389 172,43
в том числе:						
Заработная плата	160	211	-	33 205 184,52	124 438,94	33 329 623,46
Начисления на выплаты по оплате труда	160	213	-	10 021 968,40	37 580,57	10 059 548,97
Оплата работ, услуг	170	220	498 050,60	7 394 585,10	3 525 269,50	11 417 905,20
в том числе:						
Услуги связи	170	221	-	27 179,56	-	27 179,56
Коммунальные услуги	170	223	-	2 406 830,71	26 602,46	2 433 433,17
Работы, услуги по содержанию имущества	170	225	498 050,60	453 446,99	1 584 192,04	2 535 689,63
Прочие работы, услуги	170	226	-	4 507 127,84	1 914 475,00	6 421 602,84
Обслуживание долговых обязательств	190	230	-	-	-	-
в том числе:						
Безвозмездные перечисления текущего характера организациям	210	240	-	-	-	-
в том числе:						
Безвозмездные перечисления бюджетам	230	250	-	-	-	-
в том числе:						
Социальное обеспечение	240	260	-	343 397,91	-	343 397,91
в том числе:						
Пенсии, пособия, выплачиваемые работодателями, нанимателями бывшим работникам в денежной форме	240	264	-	31 055,98	-	31 055,98
Социальные пособия и компенсации персоналу в денежной форме	240	266	-	312 341,93	-	312 341,93
Расходы по операциям с активами	250	270	40 900,00	3 023 635,18	2 103 964,92	5 168 500,10
в том числе:						
Амортизация	250	271	-	2 507 024,58	33 420,00	2 540 444,58
Расходование материальных запасов	250	272	40 900,00	516 610,60	2 070 544,92	2 628 055,52
Безвозмездные перечисления капитального характера организациям	260	280	-	-	-	-
в том числе:						

Наименование показателя	Код строки	Код аналитик и	Деятельность с целевыми средствами	Деятельность по государственному заданию	Приносящая доход деятельность	Итого	
1	2	3	4	5	6	7	
Прочие расходы				-	1 512 456,00	-	1 512 456,00
в том числе:							
Налоги, пошлины и сборы	270	291		-	1 512 456,00	-	1 512 456,00
Чистый операционный результат (стр. 301 - стр. 302); (стр. 310 + стр. 410)	300		48 186,70	-2 781 115,43	-1 250 265,00	-3 983 193,73	
Операционный результат до налогообложения (стр. 010 - стр. 150)	301		48 186,70	-2 781 115,43	-1 250 265,00	-3 983 193,73	
Налог на прибыль	302						
Операции с нефинансовыми активами (стр. 320 + стр. 330 + стр. 360 + стр. 370 + стр. 380 + стр. 390 + стр. 395 + стр. 400)	310			-1 998 123,72	-25 264,10	-2 023 387,82	
Чистое поступление основных средств	320			-1 976 664,49		-1 976 664,49	
в том числе:							
увеличение стоимости основных средств	321	310	32 000,00	530 360,09	270 530,09	832 890,18	
уменьшение стоимости основных средств	322	41X	32 000,00	2 507 024,58	270 530,09	2 809 554,67	
Чистое поступление нематериальных активов	330						
в том числе:							
увеличение стоимости нематериальных активов	331	320					
уменьшение стоимости нематериальных активов	332	42X					
Чистое поступление произведенных активов	350						
в том числе:							
увеличение стоимости произведенных активов	351	330					
уменьшение стоимости произведенных активов	352	43X					
Чистое поступление материальных запасов	360			-29 612,54	-25 264,10	-54 876,64	
в том числе:							
увеличение стоимости материальных запасов	361	340	57 086,70	486 999,06	2 045 280,82	2 589 365,58	
из них:							
уменьшение стоимости материальных запасов	362	440	57 086,70	516 610,60	2 070 544,92	2 644 242,22	
из них:							
Чистое поступление прав пользования	370						
в том числе:							
увеличение стоимости прав пользования	371	35X					
уменьшение стоимости прав пользования	372	45X					
Чистое поступление биологических активов	380						
в том числе:							
увеличение стоимости биологических активов	381	360					
уменьшение стоимости биологических активов	382	46X					
Чистое изменение затрат на изготовление готовой продукции (работ, услуг)	390						

Наименование показателя	Код строки	Код аналитик и	Деятельность с целевыми средствами	Деятельность по государственному заданию	Приносящая доход деятельность	Итого
1	2	3	4	5	6	7
в том числе:						
увеличение затрат	391	x		69 950 125,76	7 322 069,37	77 272 195,13
уменьшение затрат	392	x		69 950 125,76	7 322 069,37	77 272 195,13
<i>Чистое изменение затрат на биотрансформацию</i>	395					
в том числе:						
увеличение затрат	396	x				
уменьшение затрат	397	x				
<i>Чистое изменение расходов будущих периодов</i>	400	x		8 153,31		8 153,31
Операции с финансовыми активами и обязательствами (стр. 420 - стр. 510)	410		48 186,70	-782 991,71	-1 225 000,90	-1 959 805,91
Операции с финансовыми активами (стр. 430 + стр. 440 + стр. 460 + стр. 470 + стр. 480)	420			1 131 566,35	-1 449 765,43	-318 199,08
<i>Чистое поступление денежных средств и их эквивалентов</i>	430			-330 478,51	-1 590 247,16	-1 920 725,67
в том числе:						
поступление денежных средств и их эквивалентов	431	510	587 137,30	53 842 752,91	5 496 300,64	59 926 190,85
выбытие денежных средств и их эквивалентов	432	610	587 137,30	54 173 231,42	7 086 547,80	61 846 916,52
<i>Чистое поступление ценных бумаг, кроме акций</i>	440					
в том числе:						
увеличение стоимости ценных бумаг, кроме акций и иных финансовых инструментов	441	520				
уменьшение стоимости ценных бумаг, кроме акций и иных финансовых инструментов	442	620				
<i>Чистое поступление акций и иных финансовых инструментов</i>	450					
в том числе:						
увеличение стоимости акций и иных финансовых инструментов	451	530				
уменьшение стоимости акций и иных финансовых инструментов	452	630				
<i>Чистое предоставление займов (ссуд)</i>	460					
в том числе:						
увеличение задолженности по предоставленным займам (ссудам)	461	540				
уменьшение задолженности по предоставленным займам (ссудам)	462	640				
<i>Чистое поступление иных финансовых активов</i>	470					
в том числе:						
увеличение стоимости иных финансовых активов	471	550				
уменьшение стоимости иных финансовых активов	472	650				
<i>Чистое увеличение дебиторской задолженности</i>	480			1 462 044,86	140 481,73	1 602 526,59
в том числе:						
увеличение дебиторской задолженности	481	560	587 137,30	55 053 814,33	5 070 938,39	60 711 890,02
уменьшение дебиторской задолженности	482	660	587 137,30	53 591 769,47	4 930 456,66	59 109 363,43

Наименование показателя	Код строки	Код аналитики	Деятельность с целевыми средствами	Деятельность по государственному заданию	Приносящая доход деятельность	Итого
1	2	3	4	5	6	7
Операции с обязательствами (стр. 520 + стр. 530 + стр. 540 + стр. 550 + стр. 560)	510		-48 186,70	1 914 558,06	-224 764,53	1 641 806,83
<i>Чистое увеличение задолженности по внутренним привлеченным заимствованиям</i>	520					
в том числе:						
увеличения задолженности по внутренним привлеченным заимствованиям	521	710				
уменьшения задолженности по внутренним привлеченным заимствованиям	522	810				
<i>Чистое увеличение задолженности по внешним привлеченным заимствованиям</i>	530					
в том числе:						
увеличения задолженности по внешним привлеченным заимствованиям	531	720				
уменьшения задолженности по внешним привлеченным заимствованиям	532	820				
<i>Чистое увеличение прочей кредиторской задолженности</i>	540		-48 186,70	-46 998,67	-230 081,82	-325 267,19
в том числе:						
увеличение прочей кредиторской задолженности	541	730	587 137,30	74 673 524,87	7 140 471,65	82 401 133,82
уменьшение прочей кредиторской задолженности	542	830	635 324,00	74 720 523,54	7 370 553,47	82 726 401,01
<i>Чистое изменение доходов будущих периодов</i>	550	x		1 528 965,59		1 528 965,59
<i>Чистое изменение резервов предстоящих расходов</i>	560	x		32 591,44	5 317,29	437 908,43


Руководитель


(подпись)

Е.А. Глухова

(расшифровка подписи)

Главный бухгалтер


(подпись)

О.М. Давлетшина

(расшифровка подписи)

Централизованная бухгалтерия

МКУ "РЦ", 1076620000148, 6620012254, 669107901, Кушва


(наименование, ОГРН, ИНН, КПП, местонахождение)

Руководитель

(уполномоченное лицо)

Директор

(должность)


(подпись)

О.М. Давлетшина

(расшифровка подписи)

Исполнитель

бухгалтер

(должность)


(подпись)

О.Г. Белова

(расшифровка подписи)

8 34344 2-70-48

(телефон, e-mail)

**ДОКУМЕНТ ПОДПИСАН
ЭЛЕКТРОННОЙ ПОДПИСЬЮ**

СВЕДЕНИЯ О СЕРТИФИКАТЕ ЭП

Сертификат 294690421595703939189969587970239985033448729942

Владелец Глухова Елена Александровна

Действителен с 05.06.2024 по 05.06.2025